

# Relatório Analítico dos Investimentos

em dezembro, 4º trimestre e ano de 2023

Este relatório atende a Portaria MTP N° 1.467, de 2 de junho de 2022.



**Carteira consolidada de investimentos - base (Dezembro / 2023)**

Produto / Fundo	Resgate	Carência	Saldo	Particip. S/ Total	Cotistas	% S/ PL do Fundo	Enquadramento
BB ALOCAÇÃO ATIVA RETORNO TOTAL FIC RENDA FIXA P...	D+3	Não há	954.544,07	2,84%	694	0,02%	Artigo 7º, Inciso I, Alínea ' b '
BB IDKA 2 TÍTULOS PÚBLICOS FI RENDA FIXA PREVIDE...	D+1	Não há	759.179,79	2,26%	884	0,01%	Artigo 7º, Inciso I, Alínea ' b '
BB IMA-B 5+ TÍTULOS PÚBLICOS FI RENDA FIXA PREVI...	D+2	Não há	1.551.375,19	4,62%	289	0,09%	Artigo 7º, Inciso I, Alínea ' b '
BB IMA-B TÍTULOS PÚBLICOS FI RENDA FIXA PREVIDEN...	D+1	Não há	1.462.347,32	4,35%	649	0,03%	Artigo 7º, Inciso I, Alínea ' b '
BB IRF-M TÍTULOS PÚBLICOS FI RENDA FIXA PREVIDEN...	D+1	Não há	1.356.526,46	4,04%	633	0,03%	Artigo 7º, Inciso I, Alínea ' b '
BB TÍTULOS PÚBLICOS VÉRTICE 2027 FI RENDA FIXA P...	D+0	1795 dias	1.067.679,18	3,18%	198	0,10%	Artigo 7º, Inciso I, Alínea ' b '
CAIXA BRASIL 2024 IV TÍTULOS PÚBLICOS FI RENDA F...	D+0	15/08/2024	1.418.044,79	4,22%	305	0,04%	Artigo 7º, Inciso I, Alínea ' b '
CAIXA BRASIL 2024 X TÍTULOS PÚBLICOS FI RENDA FI...	Não Inf...	Não há	3.374.943,41	10,04%	207	0,18%	Artigo 7º, Inciso I, Alínea ' b '
CAIXA BRASIL 2027 TÍTULOS PÚBLICOS FI RENDA FIXA	D+0	16/05/2027	1.345.836,25	4,00%	83	0,31%	Artigo 7º, Inciso I, Alínea ' b '
CAIXA BRASIL GESTÃO ESTRATÉGICA FIC RENDA FIXA	D+0	Não há	2.508.934,52	7,46%	788	0,05%	Artigo 7º, Inciso I, Alínea ' b '
CAIXA BRASIL IDKA IPCA 2A TÍTULOS PÚBLICOS FI RE...	D+0	Não há	1.618.290,38	4,81%	850	0,03%	Artigo 7º, Inciso I, Alínea ' b '
CAIXA BRASIL IMA-B 5 TÍTULOS PÚBLICOS FI RENDA F...	D+0	Não há	1.238.728,42	3,69%	914	0,02%	Artigo 7º, Inciso I, Alínea ' b '
CAIXA BRASIL IMA-B 5+ TÍTULOS PÚBLICOS FI RENDA ...	D+0	Não há	1.354.461,18	4,03%	282	0,09%	Artigo 7º, Inciso I, Alínea ' b '
CAIXA BRASIL IMA-B TÍTULOS PÚBLICOS FI RENDA FIX...	D+0	Não há	1.561.125,22	4,64%	769	0,03%	Artigo 7º, Inciso I, Alínea ' b '
CAIXA BRASIL IRF-M 1 TÍTULOS PÚBLICOS FI RENDA F...	D+0	Não há	233.423,46	0,69%	1.190	0,00%	Artigo 7º, Inciso I, Alínea ' b '
CAIXA BRASIL IRF-M 1+ TÍTULOS PÚBLICOS FI RENDA ...	D+0	Não há	1.432.907,46	4,26%	248	0,09%	Artigo 7º, Inciso I, Alínea ' b '
BB FLUXO FIC RENDA FIXA SIMPLES PREVIDENCIÁRIO	D+0	Não há	480.739,83	1,43%	989	0,01%	Artigo 7º, Inciso III, Alínea ' a '
BRDESCO ALOCAÇÃO DINÂMICA FIC RENDA FIXA	D+4	Não há	856.225,17	2,55%	149	0,12%	Artigo 7º, Inciso III, Alínea ' a '
CAIXA NOVO BRASIL IMA-B FIC RENDA FIXA LP	D+0	Não há	1.845.790,91	5,49%	226	0,14%	Artigo 7º, Inciso III, Alínea ' a '
PREMIUM FIDC SÊNIOR 1	Não se ...	Não se aplica	39.221,43	0,12%	98	0,13%	Artigo 7º, Inciso V, Alínea ' a '



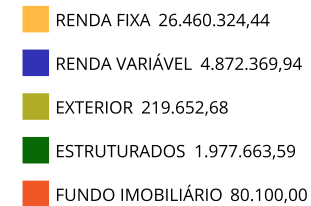
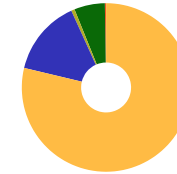
Carteira consolidada de investimentos - base (Dezembro / 2023)

Produto / Fundo	Resgate	Carência	Saldo	Particip. S/ Total	Cotistas	% S/ PL do Fundo	Enquadramento
BB AÇÕES ALOCAÇÃO FI AÇÕES	D+4	Não há	1.047.756,79	3,12%	537	0,29%	Artigo 8º, Inciso I
BB AÇÕES VALOR FIC AÇÕES	D+33	Não há	557.406,46	1,66%	1.330	0,06%	Artigo 8º, Inciso I
BB DIVIDENDOS MIDCAPS FIC AÇÕES	D+4	Não há	377.446,12	1,12%	2.603	0,07%	Artigo 8º, Inciso I
BB RETORNO TOTAL FIC AÇÕES	D+3	Não há	325.101,57	0,97%	25.784	0,04%	Artigo 8º, Inciso I
BB SELEÇÃO FATORIAL FIC AÇÕES	D+3	Não há	456.526,90	1,36%	18.137	0,03%	Artigo 8º, Inciso I
CAIXA AÇÕES MULTIGESTOR FIC AÇÕES	D+25	Não há	354.403,95	1,05%	938	0,05%	Artigo 8º, Inciso I
CAIXA BRASIL IBX-50 FI AÇÕES	D+4	Não há	666.233,46	1,98%	82	0,12%	Artigo 8º, Inciso I
CAIXA CONSTRUÇÃO CIVIL FI AÇÕES	D+4	Não há	171.264,06	0,51%	6.081	0,07%	Artigo 8º, Inciso I
CAIXA INFRAESTRUTURA FI AÇÕES	D+4	Não há	257.957,76	0,77%	2.146	0,12%	Artigo 8º, Inciso I
CAIXA SMALL CAPS ATIVO FI AÇÕES	D+4	Não há	658.272,87	1,96%	5.427	0,09%	Artigo 8º, Inciso I
CAIXA INSTITUCIONAL FI AÇÕES BDR NÍVEL I	D+4	Não há	219.652,68	0,65%	468	0,01%	Artigo 9º, Inciso III
BB FI MULTIMERCADO PREVIDENCIÁRIO LP	D+4	Não há	480.313,78	1,43%	175	0,15%	Artigo 10º, Inciso I
CAIXA ALOCAÇÃO MACRO FIC MULTIMERCADO LP	D+4	Não há	1.497.349,81	4,46%	4.969	0,10%	Artigo 10º, Inciso I
CAIXA RIO BRAVO FUNDO DE FUNDOS FII - CXRI11	Não se ...	Não se aplica	80.100,00	0,24%		0,06%	Artigo 11º
<b>Total para cálculo dos limites da Resolução</b>			<b>33.610.110,65</b>				



**Enquadramento e Política de Investimento (RENDA FIXA) - base (Dezembro / 2023)**

Artigos - Renda Fixa	Resolução Pró Gestão - Nível 1	Carteira \$	Carteira	Estratégia de Alocação - 2023			GAP Superior
				Inf	Alvo	Sup	
Artigo 7º, Inciso I, Alínea ' a '	100,00%	0,00	0,00%	0,00%	12,00%	40,00%	13.444.044,26
Artigo 7º, Inciso I, Alínea ' b '	100,00%	23.238.347,10	69,14%	20,00%	40,00%	90,00%	7.010.752,49
Artigo 7º, Inciso III, Alínea ' a '	65,00%	3.182.755,91	9,47%	2,00%	15,00%	40,00%	10.261.288,35
Artigo 7º, Inciso III, Alínea ' b '	65,00%	0,00	0,00%	0,00%	0,00%	5,00%	1.680.505,53
Artigo 7º, Inciso IV	20,00%	0,00	0,00%	0,00%	4,85%	10,00%	3.361.011,07
Artigo 7º, Inciso V, Alínea ' a '	5,00%	39.221,43	0,12%	0,00%	0,15%	2,00%	632.980,78
Artigo 7º, Inciso V, Alínea ' b '	5,00%	0,00	0,00%	0,00%	3,00%	5,00%	1.680.505,53
<b>Total Renda Fixa</b>	<b>100,00%</b>	<b>26.460.324,44</b>	<b>78,73%</b>	<b>22,00%</b>	<b>75,00%</b>	<b>192,00%</b>	




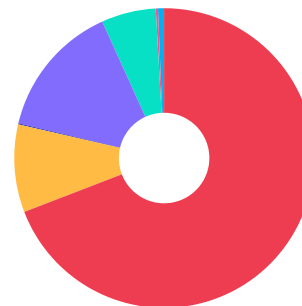
**ATENÇÃO!** Os limites respeitam as condições previstas na Resolução 4.963/2021 em seus Artigo 7º § 7º e Artigo 8º § 3º para RPPS Certificado pelo Pró-Gestão!



**Enquadramento e Política de Investimento (RENDA VARIÁVEL E EXTERIOR) - base (Dezembro / 2023)**

Artigos - Renda Variável / Estruturado / Imobiliário	Resolução Pró Gestão - Nível 1	Carteira \$	Carteira	Estratégia de Alocação - 2023			GAP Superior
				Inf	Alvo	Sup	
Artigo 8º, Inciso I	35,00%	4.872.369,94	14,50%	5,00%	15,00%	30,00%	5.210.663,26
Artigo 8º, Inciso II	35,00%	0,00	0,00%	0,00%	0,00%	2,00%	672.202,21
Artigo 10º, Inciso I	10,00%	1.977.663,59	5,88%	0,00%	4,50%	10,00%	1.383.347,48
Artigo 11º	5,00%	80.100,00	0,24%	0,00%	0,50%	5,00%	1.600.405,53
<b>Total Renda Variável / Estruturado / Imobiliário</b>	<b>35,00%</b>	<b>6.930.133,53</b>	<b>20,62%</b>	<b>5,00%</b>	<b>20,00%</b>	<b>47,00%</b>	

Artigos - Exterior	Resolução Pró Gestão - Nível 1	Carteira \$	Carteira	Estratégia de Alocação - Limite - 2023			GAP Superior
				Inferior	Alvo	Superior	
Artigo 9º, Inciso III	10,00%	219.652,68	0,65%	0,00%	3,00%	10,00%	3.141.358,39
<b>Total Exterior</b>	<b>10,00%</b>	<b>219.652,68</b>	<b>0,65%</b>	<b>0,00%</b>	<b>3,00%</b>	<b>10,00%</b>	



**Enquadramento por Gestores - base (Dezembro / 2023)**

Gestão	Valor	% S/ Carteira	% S/ PL Gestão
CAIXA DTVM	21.837.720,59	64,97	-
BB GESTÃO DE RECURSOS DTVM	10.876.943,46	32,36	-
BRADESCO ASSET MANAGEMENT	856.225,17	2,55	-
GRAPHEN INVESTIMENTOS	39.221,43	0,12	-

**Artigo 20º** - O total das aplicações dos recursos do regime próprio de previdência social em fundos de investimento e carteiras administradas não pode exceder a 5% (cinco por cento) do volume total de recursos de terceiros gerido por um mesmo gestor ou por gestoras ligadas ao seu respectivo grupo econômico, assim definido pela CVM em regulamentação específica. (NR) - (Resolução 4963)

**Estratégia de Alocação para os Próximos 5 Anos**

Artigos	Estratégia de Alocação - 2023		Limite Inferior (%)	Limite Superior (%)
	Carteira \$	Carteira %		
Artigo 7º, Inciso I, Alínea ' a '	0,00	0,00	0,00	40,00
Artigo 7º, Inciso I, Alínea ' b '	23.238.347,10	69,14	20,00	90,00
Artigo 7º, Inciso III, Alínea ' a '	3.182.755,91	9,47	2,00	40,00
Artigo 7º, Inciso III, Alínea ' b '	0,00	0,00	0,00	5,00
Artigo 7º, Inciso V, Alínea ' a '	39.221,43	0,12	0,00	2,00
Artigo 7º, Inciso V, Alínea ' b '	0,00	0,00	0,00	5,00
Artigo 8º, Inciso I	4.872.369,94	14,50	5,00	30,00
Artigo 8º, Inciso II	0,00	0,00	0,00	2,00
Artigo 9º, Inciso III	219.652,68	0,65	0,00	10,00
Artigo 10º, Inciso I	1.977.663,59	5,88	0,00	10,00
Artigo 11º	80.100,00	0,24	0,00	5,00



**Retorno dos investimentos e Benchmark's de ativos no mês de Dezembro/2023 - RENDA FIXA**

	Mês	Ano	3M	6M	12M	24M	VaR Mês	Volatilidade 12M
<b>IDKA IPCA 2 Anos (Benchmark)</b>	1,45%	12,13%	2,89%	5,00%	12,13%	22,60%	-	-
CAIXA BRASIL IDKA IPCA 2A TÍTULOS PÚBLICOS FI RENDA FIXA LP	1,40%	11,90%	2,86%	4,97%	11,90%	22,02%	0,43%	0,02%
BB IDKA 2 TÍTULOS PÚBLICOS FI RENDA FIXA PREVIDENCIÁRIO	1,42%	11,72%	2,89%	4,84%	11,72%	22,14%	0,45%	0,02%

<b>IRF-M 1+ (Benchmark)</b>	1,73%	18,52%	5,05%	6,37%	18,52%	27,30%	-	-
CAIXA BRASIL IRF-M 1+ TÍTULOS PÚBLICOS FI RENDA FIXA LP	1,71%	18,19%	5,00%	6,24%	18,19%	26,41%	0,94%	0,04%

<b>IMA-B 5+ (Benchmark)</b>	3,94%	19,28%	6,42%	3,80%	19,28%	23,21%	-	-
CAIXA BRASIL IMA-B 5+ TÍTULOS PÚBLICOS FI RENDA FIXA LP	3,93%	18,90%	6,40%	3,87%	18,90%	22,53%	2,38%	0,07%
BB IMA-B 5+ TÍTULOS PÚBLICOS FI RENDA FIXA PREVIDENCIÁRIO	3,93%	18,87%	6,38%	3,67%	18,87%	22,37%	2,40%	0,07%

<b>IRF-M 1 (Benchmark)</b>	0,91%	13,25%	2,89%	6,16%	13,25%	26,86%	-	-
CAIXA BRASIL IRF-M 1 TÍTULOS PÚBLICOS FI RENDA FIXA	0,89%	13,02%	2,83%	6,04%	13,02%	26,29%	0,03%	0,00%

<b>IMA-B 5 (Benchmark)</b>	1,46%	12,13%	2,97%	4,75%	12,13%	23,09%	-	-
CAIXA BRASIL IMA-B 5 TÍTULOS PÚBLICOS FI RENDA FIXA LP	1,44%	11,96%	2,92%	4,64%	11,96%	22,79%	0,48%	0,02%
CAIXA BRASIL 2027 TÍTULOS PÚBLICOS FI RENDA FIXA	1,69%	7,24%	0,33%	1,14%	7,24%	-	0,81%	0,05%
CAIXA BRASIL 2024 IV TÍTULOS PÚBLICOS FI RENDA FIXA	0,92%	5,16%	2,16%	2,60%	5,16%	8,48%	0,34%	0,04%

<b>IMA-B (Benchmark)</b>	2,75%	16,05%	4,76%	4,21%	16,05%	23,45%	-	-
--------------------------	-------	--------	-------	-------	--------	--------	---	---



**Retorno dos investimentos e Benchmark's de ativos no mês de Dezembro/2023 - RENDA FIXA**

	Mês	Ano	3M	6M	12M	24M	VaR Mês	Volatilidade 12M
CAIXA NOVO BRASIL IMA-B FIC RENDA FIXA LP	2,77%	15,98%	4,76%	4,21%	15,98%	22,96%	1,48%	0,05%
CAIXA BRASIL IMA-B TÍTULOS PÚBLICOS FI RENDA FIXA LP	2,73%	15,86%	4,71%	4,15%	15,86%	23,03%	1,44%	0,04%
BB IMA-B TÍTULOS PÚBLICOS FI RENDA FIXA PREVIDENCIÁRIO	2,74%	15,77%	4,71%	4,04%	15,77%	22,83%	1,46%	0,04%
<b>IRF-M (Benchmark)</b>	1,48%	16,51%	4,38%	6,28%	16,51%	26,79%	-	-
BB IRF-M TÍTULOS PÚBLICOS FI RENDA FIXA PREVIDENCIÁRIO	1,46%	16,06%	4,33%	6,05%	16,06%	26,02%	0,66%	0,03%
<b>CDI (Benchmark)</b>	0,90%	13,05%	2,84%	6,15%	13,05%	27,03%	-	-
PREMIUM FIDC SÊNIOR 1	-0,49%	-14,39%	-5,66%	-6,95%	-14,39%	-61,62%	0,08%	0,08%
BB FLUXO FIC RENDA FIXA SIMPLES PREVIDENCIÁRIO	0,82%	11,93%	2,58%	5,62%	11,93%	24,53%	0,01%	0,00%
BB ALOCAÇÃO ATIVA RETORNO TOTAL FIC RENDA FIXA PREVIDENCIÁRIO	0,95%	14,99%	2,92%	5,73%	14,99%	25,68%	0,06%	0,02%
<b>IPCA (Benchmark)</b>	0,56%	4,62%	1,08%	1,70%	4,62%	10,67%	-	-
CAIXA BRASIL GESTÃO ESTRATÉGICA FIC RENDA FIXA	1,21%	13,59%	2,92%	4,92%	13,59%	25,74%	0,28%	0,01%
BRDESCO ALOCAÇÃO DINÂMICA FIC RENDA FIXA	1,55%	15,23%	3,64%	5,28%	15,23%	25,31%	0,56%	0,02%
BB TÍTULOS PÚBLICOS VÉRTICE 2027 FI RENDA FIXA PREVIDENCIÁRIO	1,69%	13,64%	3,22%	4,06%	13,64%	-	0,81%	0,03%
<b>Não definido (Benchmark)</b>	-	-	-	-	-	-	-	-
CAIXA BRASIL 2024 X TÍTULOS PÚBLICOS FI RENDA FIXA	0,93%	-	2,19%	2,40%	-	-	0,34%	-





**Retorno dos investimentos e Benchmark's de ativos no mês de Dezembro/2023 - RENDA VARIÁVEL**

	Mês	Ano	3M	6M	12M	24M	VaR Mês	Volatilidade 12M
<b>CDI (Benchmark)</b>	0,90%	13,05%	2,84%	6,15%	13,05%	27,03%	-	-
CAIXA ALOCAÇÃO MACRO FIC MULTIMERCADO LP	1,82%	13,64%	4,88%	6,55%	13,64%	26,09%	1,31%	0,04%
BB FI MULTIMERCADO PREVIDENCIÁRIO LP	1,13%	13,22%	3,63%	6,24%	13,22%	26,55%	0,33%	0,01%

<b>Global BDRX (Benchmark)</b>	2,84%	26,33%	7,77%	9,72%	26,33%	-9,11%	-	-
CAIXA INSTITUCIONAL FI AÇÕES BDR NÍVEL I	2,59%	24,92%	7,65%	9,07%	24,92%	-10,73%	4,08%	0,15%

<b>Ibovespa (Benchmark)</b>	5,38%	22,28%	15,12%	13,63%	22,28%	28,01%	-	-
BB SELEÇÃO FATORIAL FIC AÇÕES	5,22%	18,94%	13,89%	13,09%	18,94%	18,04%	6,39%	0,17%
BB RETORNO TOTAL FIC AÇÕES	5,60%	17,09%	13,30%	13,96%	17,09%	5,21%	6,53%	0,17%
BB AÇÕES ALOCAÇÃO FI AÇÕES	5,98%	20,49%	12,86%	13,07%	20,49%	24,89%	5,86%	0,16%
BB AÇÕES VALOR FIC AÇÕES	6,04%	16,67%	14,36%	12,12%	16,67%	12,62%	6,09%	0,17%
CAIXA INFRAESTRUTURA FI AÇÕES	4,73%	30,95%	11,95%	10,36%	30,95%	38,43%	6,10%	0,18%
CAIXA CONSTRUÇÃO CIVIL FI AÇÕES	8,41%	48,14%	16,51%	9,19%	48,14%	32,58%	9,46%	0,27%
CAIXA AÇÕES MULTIGESTOR FIC AÇÕES	5,40%	17,15%	10,44%	8,41%	17,15%	15,05%	6,16%	0,17%

<b>IBX-50 (Benchmark)</b>	5,31%	20,06%	14,43%	14,39%	20,06%	26,93%	-	-
CAIXA BRASIL IBX-50 FI AÇÕES	5,84%	17,91%	13,70%	11,79%	17,91%	20,64%	6,47%	0,17%

<b>IDIV (Benchmark)</b>	6,90%	26,84%	14,61%	16,04%	26,84%	42,88%	-	-
-------------------------	-------	--------	--------	--------	--------	--------	---	---



**Retorno dos investimentos e Benchmark's de ativos no mês de Dezembro/2023 - RENDA VARIÁVEL**

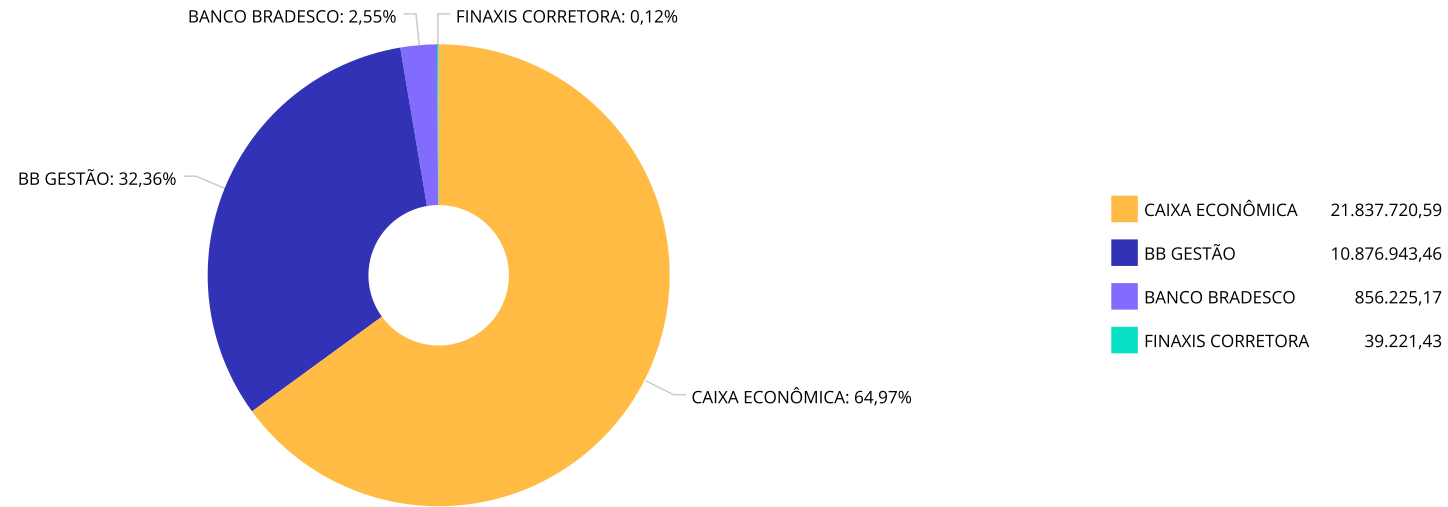
	Mês	Ano	3M	6M	12M	24M	VaR Mês	Volatilidade 12M
BB DIVIDENDOS MIDCAPS FIC AÇÕES	8,14%	27,65%	11,41%	6,37%	27,65%	29,90%	5,30%	0,16%
<b>IFIX (Benchmark)</b>	4,25%	15,50%	2,86%	4,95%	15,50%	18,06%	-	-
CAIXA RIO BRAVO FUNDO DE FUNDOS FII - CXRI11	1,66%	26,21%	-2,51%	1,05%	26,21%	16,51%	17,81%	0,24%
<b>SMLL (Benchmark)</b>	7,05%	17,12%	11,48%	3,40%	17,12%	-0,52%	-	-
CAIXA SMALL CAPS ATIVO FI AÇÕES	6,93%	16,46%	11,06%	3,02%	16,46%	-1,39%	7,62%	0,22%



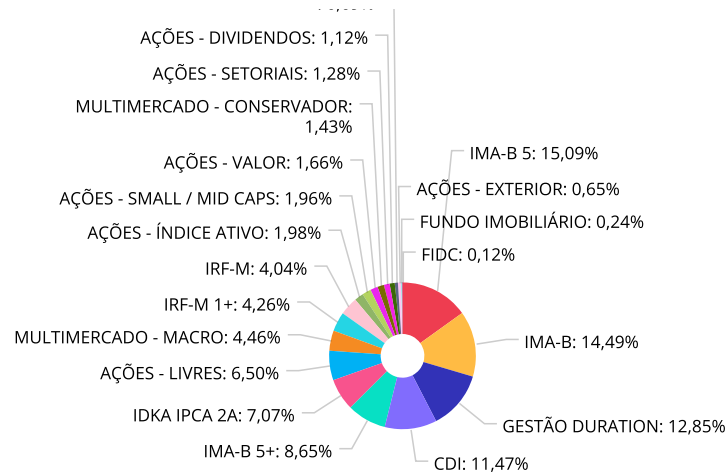
**Retorno dos investimentos e Benchmark's de ativos no mês de Dezembro/2023 - INVESTIMENTO NO EXTERIOR**

	Mês	Ano	3M	6M	12M	24M	VaR Mês	Volatilidade 12M
Global BDRX (Benchmark)	2,84%	26,33%	7,77%	9,72%	26,33%	-9,11%	-	-
CAIXA INSTITUCIONAL FIAÇÕES BDR NÍVEL I	2,59%	24,92%	7,65%	9,07%	24,92%	-10,73%	4,08%	15,398%

**Distribuição dos ativos por Administradores - base (Dezembro / 2023)**



**Distribuição dos ativos por Sub-Segmentos - base (Dezembro / 2023)**



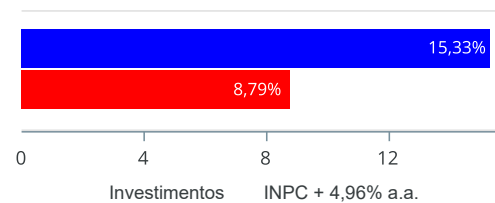
IMA-B 5	5.070.288,64	IMA-B	4.869.263,45	GESTÃO DURATION	4.319.703,76
CDI	3.855.683,24	IMA-B 5+	2.905.836,37	IDKA IPCA 2A	2.377.470,17
AÇÕES - LIVRES	2.183.789,21	MULTIMERCADO - MACRO	1.497.349,81	IRF-M 1+	1.432.907,46
IRF-M	1.356.526,46	AÇÕES - ÍNDICE ATIVO	666.233,46	AÇÕES - SMALL / MID CAPS	658.272,87
AÇÕES - VALOR	557.406,46	MULTIMERCADO - CONSERVADOR	480.313,78	AÇÕES - SETORIAIS	429.221,82
AÇÕES - DIVIDENDOS	377.446,12	IRF-M 1	233.423,46	AÇÕES - EXTERIOR	219.652,68
FUNDO IMOBILIÁRIO	80.100,00	FIDC	39.221,43		



**Retorno e Meta de Rentabilidade acumulados no ano de 2023**

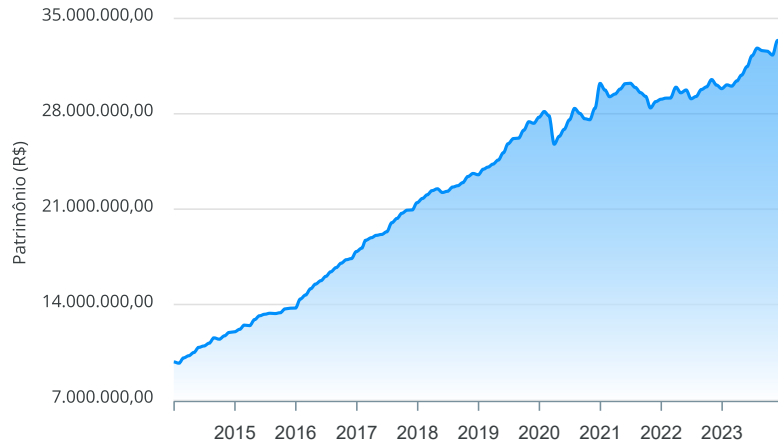
Mês	Saldo Anterior	Aplicações	Resgates	Saldo no Mês	Retorno	Retorno Acum	Retorno Mês	Retorno Acum	Meta Mês	Meta Acum	Gap Acum	VaR
Janeiro	29.845.849,01	571.931,67	656.188,48	30.123.601,47	362.009,27	362.009,27	1,21%	1,21%	0,89%	0,89%	136,98%	3,14%
Fevereiro	30.123.601,47	646.321,24	704.253,00	30.029.044,89	-36.624,82	325.384,45	-0,12%	1,09%	1,12%	2,01%	54,10%	2,73%
Março	30.029.044,89	653.742,31	673.764,46	30.409.532,44	400.509,70	725.894,15	1,33%	2,44%	1,09%	3,12%	78,10%	2,21%
Abril	30.409.532,44	679.220,96	683.938,17	30.833.935,13	429.119,90	1.155.014,05	1,41%	3,88%	0,88%	4,03%	96,43%	2,29%
Mai	30.833.935,13	3.457.608,52	3.534.766,03	31.457.420,66	700.643,04	1.855.657,09	2,27%	6,24%	0,79%	4,84%	128,90%	2,32%
Junho	31.457.420,66	652.166,46	694.931,25	32.256.344,54	841.688,67	2.697.345,76	2,68%	9,09%	0,30%	5,16%	176,01%	2,29%
Julho	32.256.344,54	863.144,51	701.164,49	32.818.786,49	400.461,93	3.097.807,69	1,24%	10,43%	0,31%	5,49%	189,97%	2,04%
Agosto	32.818.786,49	775.318,95	813.298,81	32.635.249,36	-145.557,27	2.952.250,42	-0,44%	9,94%	0,64%	6,17%	161,13%	2,42%
Setembro	32.635.249,36	697.877,29	719.403,56	32.592.451,81	-21.271,28	2.930.979,14	-0,07%	9,87%	0,50%	6,70%	147,41%	2,32%
Outubro	32.592.451,81	677.663,32	719.407,65	32.313.768,72	-236.938,76	2.694.040,38	-0,73%	9,07%	0,52%	7,26%	125,03%	2,75%
Novembro	32.313.768,72	798.420,11	791.662,82	33.372.799,08	1.052.273,07	3.746.313,45	3,26%	12,63%	0,49%	7,78%	162,32%	2,27%
Dezembro	33.372.799,08	933.371,50	1.498.816,63	33.610.110,65	802.756,70	4.549.070,15	2,41%	15,33%	0,94%	8,79%	174,49%	1,74%

Investimentos x Meta de Rentabilidade



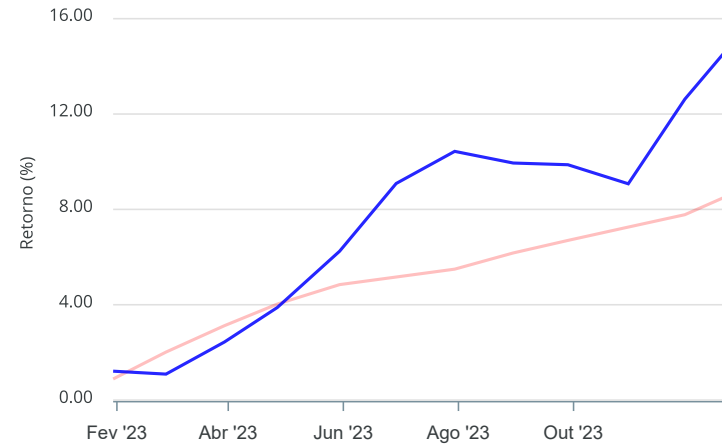
Gráficos ilustrativos de Evolução Patrimonial e indicadores

Evolução do Patrimônio



Comparativo

ANO 36M



- Investimentos
- Meta de Rentabilidade
- CDI
- IMA-B
- IMA-B 5
- IMA-B 5+
- IMA Geral
- IRF-M
- IRF-M 1
- IRF-M 1+
- Ibovespa
- IBX
- SMLL
- IDIV



Retorno dos Investimentos após as movimentações (aplicações e resgates) no mês de Dezembro/2023

FUNDOS DE RENDA FIXA

Ativos Renda Fixa	Saldo Anterior	Aplicações	Resgates	Saldo Atual	Retorno (R\$)	Retorno (%)	(%) Instit	Var - Mês
CAIXA BRASIL IMA-B 5+ TÍTULOS PÚBLICOS FI RENDA FI...	1.303.220,48	0,00	0,00	1.354.461,18	51.240,70	3,93%	3,93%	2,38%
BB IMA-B 5+ TÍTULOS PÚBLICOS FI RENDA FIXA PREVIDE...	1.492.689,38	0,00	0,00	1.551.375,19	58.685,81	3,93%	3,93%	2,40%
CAIXA NOVO BRASIL IMA-B FIC RENDA FIXA LP	1.796.028,51	0,00	0,00	1.845.790,91	49.762,40	2,77%	2,77%	1,48%
CAIXA BRASIL IMA-B TÍTULOS PÚBLICOS FI RENDA FIXA ...	1.519.689,52	0,00	0,00	1.561.125,22	41.435,70	2,73%	2,73%	1,44%
BB IMA-B TÍTULOS PÚBLICOS FI RENDA FIXA PREVIDENCI...	1.412.536,39	11.000,00	0,00	1.462.347,32	38.810,93	2,73%	2,74%	1,46%
CAIXA BRASIL IRF-M 1+ TÍTULOS PÚBLICOS FI RENDA FI...	1.408.839,25	0,00	0,00	1.432.907,46	24.068,21	1,71%	1,71%	0,94%
BB TÍTULOS PÚBLICOS VÉRTICE 2027 FI RENDA FIXA PRE...	1.049.914,20	0,00	0,00	1.067.679,18	17.764,98	1,69%	1,69%	0,81%
CAIXA BRASIL 2027 TÍTULOS PÚBLICOS FI RENDA FIXA	1.323.465,51	0,00	0,00	1.345.836,25	22.370,74	1,69%	1,69%	0,81%
BRDESCO ALOCAÇÃO DINÂMICA FIC RENDA FIXA	843.154,23	0,00	0,00	856.225,17	13.070,94	1,55%	1,55%	0,56%
BB IRF-M TÍTULOS PÚBLICOS FI RENDA FIXA PREVIDENCI...	1.337.019,09	0,00	0,00	1.356.526,46	19.507,37	1,46%	1,46%	0,66%
BB IDKA 2 TÍTULOS PÚBLICOS FI RENDA FIXA PREVIDENC...	748.590,36	0,00	0,00	759.179,79	10.589,43	1,41%	1,41%	0,45%
CAIXA BRASIL IDKA IPCA 2A TÍTULOS PÚBLICOS FI REND...	1.595.918,28	0,00	0,00	1.618.290,38	22.372,10	1,40%	1,40%	0,43%
CAIXA BRASIL IMA-B 5 TÍTULOS PÚBLICOS FI RENDA FIX...	1.410.003,32	0,00	190.694,51	1.238.728,42	19.419,61	1,38%	1,44%	0,48%
CAIXA BRASIL GESTÃO ESTRATÉGICA FIC RENDA FIXA	2.195.908,68	284.824,10	0,00	2.508.934,52	28.201,74	1,14%	1,21%	0,28%
CAIXA BRASIL 2024 X TÍTULOS PÚBLICOS FI RENDA FIXA	3.343.820,75	0,00	0,00	3.374.943,41	31.122,66	0,93%	0,93%	0,34%
CAIXA BRASIL 2024 IV TÍTULOS PÚBLICOS FI RENDA FIX...	1.405.075,76	0,00	0,00	1.418.044,79	12.969,03	0,92%	0,92%	0,34%
CAIXA BRASIL IRF-M 1 TÍTULOS PÚBLICOS FI RENDA FIX...	219.630,19	11.816,42	0,00	233.423,46	1.976,85	0,85%	0,89%	0,03%
BB ALOCAÇÃO ATIVA RETORNO TOTAL FIC RENDA FIXA PRE...	1.590.753,58	0,00	648.262,18	954.544,07	12.052,67	0,76%	0,95%	0,06%
BB FLUXO FIC RENDA FIXA SIMPLES PREVIDENCIÁRIO	508.575,14	625.730,98	659.279,94	480.739,83	5.713,65	0,50%	0,82%	0,01%
PREMIUM FIDC SÊNIOR 1	39.412,90	0,00	0,00	39.221,43	-191,47	-0,49%	-0,49%	0,08%





Retorno dos Investimentos após as movimentações (aplicações e resgates) no mês de Dezembro/2023

FUNDOS DE RENDA FIXA

Ativos Renda Fixa	Saldo Anterior	Aplicações	Resgates	Saldo Atual	Retorno (R\$)	Retorno (%)	(%) Instit	Var - Mês
Total Renda Fixa	26.544.245,52	933.371,50	1.498.236,63	26.460.324,44	480.944,05	1,81%		0,86%



Retorno dos Investimentos após as movimentações (aplicações e resgates) no mês de Dezembro/2023

FUNDOS DE RENDA VARIÁVEL

Ativos Renda Variável	Saldo Anterior	Aplicações	Resgates	Saldo Atual	Retorno (R\$)	Retorno (%)	(%) Instit	Var - Mês
CAIXA CONSTRUÇÃO CIVIL FI AÇÕES	157.978,36	0,00	0,00	171.264,06	13.285,70	8,41%	8,41%	9,46%
BB DIVIDENDOS MIDCAPS FIC AÇÕES	349.026,40	0,00	0,00	377.446,12	28.419,72	8,14%	8,14%	5,30%
CAIXA SMALL CAPS ATIVO FI AÇÕES	615.622,45	0,00	0,00	658.272,87	42.650,42	6,93%	6,93%	7,62%
BB AÇÕES VALOR FIC AÇÕES	525.668,48	0,00	0,00	557.406,46	31.737,98	6,04%	6,04%	6,09%
BB AÇÕES ALOCAÇÃO FI AÇÕES	988.644,76	0,00	0,00	1.047.756,79	59.112,03	5,98%	5,98%	5,86%
CAIXA BRASIL IBX-50 FI AÇÕES	629.446,56	0,00	0,00	666.233,46	36.786,90	5,84%	5,84%	6,47%
BB RETORNO TOTAL FIC AÇÕES	307.858,31	0,00	0,00	325.101,57	17.243,26	5,60%	5,60%	6,53%
CAIXA AÇÕES MULTIGESTOR FIC AÇÕES	336.236,03	0,00	0,00	354.403,95	18.167,92	5,40%	5,40%	6,16%
BB SELEÇÃO FATORIAL FIC AÇÕES	433.879,07	0,00	0,00	456.526,90	22.647,83	5,22%	5,22%	6,39%
CAIXA INFRAESTRUTURA FI AÇÕES	246.309,28	0,00	0,00	257.957,76	11.648,48	4,73%	4,73%	6,10%
CAIXA RIO BRAVO FUNDO DE FUNDOS FII - CXRI11	78.210,00	0,00	580,00	80.100,00	2.470,00	3,16%	3,18%	17,81%
CAIXA ALOCAÇÃO MACRO FIC MULTIMERCADO LP	1.470.618,94	0,00	0,00	1.497.349,81	26.730,87	1,82%	1,82%	1,31%
BB FI MULTIMERCADO PREVIDENCIÁRIO LP	474.944,45	0,00	0,00	480.313,78	5.369,33	1,13%	1,13%	0,33%
<b>Total Renda Variável</b>	<b>6.614.443,09</b>	<b>0,00</b>	<b>580,00</b>	<b>6.930.133,53</b>	<b>316.270,44</b>	<b>4,78%</b>		<b>5,03%</b>



Retorno dos Investimentos após as movimentações (aplicações e resgates) no mês de (Dezembro / 2023)

FUNDOS EXTERIOR

Ativos Exterior	Saldo Anterior	Aplicações	Resgates	Saldo Atual	Retorno (R\$)	Retorno (%)	(%) Instit	Var - Mês
CAIXA INSTITUCIONAL FIAÇÕES BDR NÍVEL I	214.110,47	0,00	0,00	219.652,68	5.542,21	2,59%	2,59%	4,08%
<b>Total Exterior</b>	<b>214.110,47</b>	<b>0,00</b>	<b>0,00</b>	<b>219.652,68</b>	<b>5.542,21</b>	<b>2,59%</b>		<b>4,08%</b>



Retorno dos Investimentos após as movimentações (aplicações e resgates) no 4º Trimestre/2023

FUNDOS DE RENDA FIXA

Ativos Renda Fixa	Saldo Anterior	Aplicações	Resgates	Saldo Atual	Retorno (R\$)	Retorno (%)	(%) Instit
BB IMA-B 5+ TÍTULOS PÚBLICOS FI RENDA FIXA PREVIDE...	1.458.337,35	0,00	0,00	1.551.375,19	93.037,84	6,38%	6,38%
CAIXA NOVO BRASIL IMA-B FIC RENDA FIXA LP	1.761.891,32	0,00	0,00	1.845.790,91	83.899,59	4,76%	4,76%
CAIXA BRASIL IMA-B 5+ TÍTULOS PÚBLICOS FI RENDA FI...	1.272.987,47	0,00	0,00	1.354.461,18	81.473,71	6,40%	6,40%
CAIXA BRASIL 2024 X TÍTULOS PÚBLICOS FI RENDA FIXA	3.025.250,13	277.579,26	0,00	3.374.943,41	72.114,02	2,18%	2,18%
CAIXA BRASIL IMA-B TÍTULOS PÚBLICOS FI RENDA FIXA ...	1.490.966,69	0,00	0,00	1.561.125,22	70.158,53	4,71%	4,71%
CAIXA BRASIL IRF-M 1+ TÍTULOS PÚBLICOS FI RENDA FI...	1.364.639,39	0,00	0,00	1.432.907,46	68.268,07	5,00%	5,00%
BB IMA-B TÍTULOS PÚBLICOS FI RENDA FIXA PREVIDENCI...	1.385.977,60	11.000,00	0,00	1.462.347,32	65.369,72	4,68%	4,71%
CAIXA BRASIL GESTÃO ESTRATÉGICA FIC RENDA FIXA	1.870.719,06	576.893,04	0,00	2.508.934,52	61.322,42	2,51%	2,92%
BB IRF-M TÍTULOS PÚBLICOS FI RENDA FIXA PREVIDENCI...	1.300.285,96	0,00	0,00	1.356.526,46	56.240,50	4,33%	4,33%
CAIXA BRASIL IDKA IPCA 2A TÍTULOS PÚBLICOS FI REND...	1.573.356,94	0,00	0,00	1.618.290,38	44.933,44	2,86%	2,86%
BB ALOCAÇÃO ATIVA RETORNO TOTAL FIC RENDA FIXA PRE...	1.560.274,44	0,00	648.262,18	954.544,07	42.531,81	2,73%	2,92%
CAIXA BRASIL 2027 TÍTULOS PÚBLICOS FI RENDA FIXA	1.303.948,53	36.807,73	36.807,73	1.345.836,25	41.887,72	3,12%	0,33%
CAIXA BRASIL IMA-B 5 TÍTULOS PÚBLICOS FI RENDA FIX...	1.589.402,49	0,00	391.449,47	1.238.728,42	40.775,40	2,57%	2,92%
BB TÍTULOS PÚBLICOS VÉRTICE 2027 FI RENDA FIXA PRE...	1.063.686,54	0,00	29.517,13	1.067.679,18	33.509,77	3,15%	3,22%
BRADESCO ALOCAÇÃO DINÂMICA FIC RENDA FIXA	826.127,50	0,00	0,00	856.225,17	30.097,67	3,64%	3,64%
CAIXA BRASIL 2024 IV TÍTULOS PÚBLICOS FI RENDA FIX...	1.388.055,04	0,00	0,00	1.418.044,79	29.989,75	2,16%	2,16%
BB FLUXO FIC RENDA FIXA SIMPLES PREVIDENCIÁRIO	900.293,46	1.459.882,16	1.902.110,59	480.739,83	22.674,80	0,96%	2,58%
BB IDKA 2 TÍTULOS PÚBLICOS FI RENDA FIXA PREVIDENC...	737.893,55	0,00	0,00	759.179,79	21.286,24	2,88%	2,88%
CAIXA BRASIL IRF-M 1 TÍTULOS PÚBLICOS FI RENDA FIX...	180.575,54	47.292,74	0,00	233.423,46	5.555,18	2,44%	2,83%
PREMIUM FIDC SÊNIOR 1	41.574,32	0,00	0,00	39.221,43	-2.352,89	-5,66%	-5,66%



Retorno dos Investimentos após as movimentações (aplicações e resgates) no 4º Trimestre/2023

FUNDOS DE RENDA FIXA

Ativos Renda Fixa	Saldo Anterior	Aplicações	Resgates	Saldo Atual	Retorno (R\$)	Retorno (%)	(%) Instit
Total Renda Fixa	26.096.243,32	2.409.454,93	3.008.147,10	26.460.324,44	962.773,29	3,38%	



Retorno dos Investimentos após as movimentações (aplicações e resgates) no 4º Trimestre/2023

FUNDOS DE RENDA VARIÁVEL

Ativos Renda Variável	Saldo Anterior	Aplicações	Resgates	Saldo Atual	Retorno (R\$)	Retorno (%)	(%) Instit
BB AÇÕES ALOCAÇÃO FI AÇÕES	928.397,78	0,00	0,00	1.047.756,79	119.359,01	12,86%	12,86%
CAIXA BRASIL IBX-50 FI AÇÕES	585.946,91	0,00	0,00	666.233,46	80.286,55	13,70%	13,70%
BB AÇÕES VALOR FIC AÇÕES	487.408,49	0,00	0,00	557.406,46	69.997,97	14,36%	14,36%
CAIXA ALOCAÇÃO MACRO FIC MULTIMERCADO LP	1.427.685,39	0,00	0,00	1.497.349,81	69.664,42	4,88%	4,88%
CAIXA SMALL CAPS ATIVO FI AÇÕES	592.735,90	0,00	0,00	658.272,87	65.536,97	11,06%	11,06%
BB SELEÇÃO FATORIAL FIC AÇÕES	400.843,52	0,00	0,00	456.526,90	55.683,38	13,89%	13,89%
BB DIVIDENDOS MIDCAPS FIC AÇÕES	338.803,20	0,00	0,00	377.446,12	38.642,92	11,41%	11,41%
BB RETORNO TOTAL FIC AÇÕES	286.949,59	0,00	0,00	325.101,57	38.151,98	13,30%	13,30%
CAIXA AÇÕES MULTIGESTOR FIC AÇÕES	320.915,53	0,00	0,00	354.403,95	33.488,42	10,44%	10,44%
CAIXA INFRAESTRUTURA FI AÇÕES	230.431,71	0,00	0,00	257.957,76	27.526,05	11,95%	11,95%
CAIXA CONSTRUÇÃO CIVIL FI AÇÕES	147.001,77	0,00	0,00	171.264,06	24.262,29	16,50%	16,50%
BB FI MULTIMERCADO PREVIDENCIÁRIO LP	463.480,93	0,00	0,00	480.313,78	16.832,85	3,63%	3,63%
CAIXA RIO BRAVO FUNDO DE FUNDOS FII - CXRI11	81.560,00	0,00	1.740,00	80.100,00	280,00	0,34%	-2,51%
<b>Total Renda Variável</b>	<b>6.292.160,72</b>	<b>0,00</b>	<b>1.740,00</b>	<b>6.930.133,53</b>	<b>639.712,81</b>	<b>10,17%</b>	



Retorno dos Investimentos após as movimentações (aplicações e resgates) no 4º Trimestre/2023

FUNDOS EXTERIOR

Ativos Exterior	Saldo Anterior	Aplicações	Resgates	Saldo Atual	Retorno (R\$)	Retorno (%)	(%) Instit
CAIXA INSTITUCIONAL FIAÇÕES BDR NÍVEL I	204.047,77	0,00	0,00	219.652,68	15.604,91	7,65%	7,65%
<b>Total Exterior</b>	<b>204.047,77</b>	<b>0,00</b>	<b>0,00</b>	<b>219.652,68</b>	<b>15.604,91</b>	<b>7,65%</b>	



Retorno dos Investimentos após as movimentações (aplicações e resgates) no ano de 2023

FUNDOS DE RENDA FIXA

Ativos Renda Fixa	Saldo Anterior	Aplicações	Resgates	Saldo Atual	Retorno (R\$)	Retorno (%)	(%) Instit
CAIXA NOVO BRASIL IMA-B FIC RENDA FIXA LP	1.591.489,96	0,00	0,00	1.845.790,91	254.300,95	15,98%	15,98%
BB IMA-B 5+ TÍTULOS PÚBLICOS FI RENDA FIXA PREVIDE...	1.278.461,79	29.246,40	0,00	1.551.375,19	243.667,00	18,63%	18,87%
CAIXA BRASIL GESTÃO ESTRATÉGICA FIC RENDA FIXA	1.695.103,84	576.893,04	0,00	2.508.934,52	236.937,64	10,43%	13,59%
CAIXA BRASIL IRF-M 1+ TÍTULOS PÚBLICOS FI RENDA FI...	1.212.428,25	0,00	0,00	1.432.907,46	220.479,21	18,18%	18,18%
CAIXA BRASIL IMA-B 5 TÍTULOS PÚBLICOS FI RENDA FIX...	2.285.232,19	0,00	1.263.054,50	1.238.728,42	216.550,73	9,48%	11,96%
CAIXA BRASIL IMA-B 5+ TÍTULOS PÚBLICOS FI RENDA FI...	1.139.187,91	0,00	0,00	1.354.461,18	215.273,27	18,90%	18,90%
CAIXA BRASIL IMA-B TÍTULOS PÚBLICOS FI RENDA FIXA ...	1.347.455,45	0,00	0,00	1.561.125,22	213.669,77	15,86%	15,86%
BB ALOCAÇÃO ATIVA RETORNO TOTAL FIC RENDA FIXA PRE...	1.396.552,88	0,00	648.262,18	954.544,07	206.253,37	14,77%	14,99%
BB IMA-B TÍTULOS PÚBLICOS FI RENDA FIXA PREVIDENCI...	1.186.121,15	83.400,00	0,00	1.462.347,32	192.826,17	15,19%	15,77%
BB IRF-M TÍTULOS PÚBLICOS FI RENDA FIXA PREVIDENCI...	1.168.782,82	0,00	0,00	1.356.526,46	187.743,64	16,06%	16,06%
CAIXA BRASIL IDKA IPCA 2A TÍTULOS PÚBLICOS FI REND...	1.446.190,08	0,00	0,00	1.618.290,38	172.100,30	11,90%	11,90%
CAIXA BRASIL 2024 X TÍTULOS PÚBLICOS FI RENDA FIXA	0,00	3.276.252,81	67.182,69	3.374.943,41	165.873,29	5,06%	-
CAIXA BRASIL 2027 TÍTULOS PÚBLICOS FI RENDA FIXA	1.219.906,12	36.807,73	75.119,62	1.345.836,25	164.242,02	13,07%	7,24%
BB FLUXO FIC RENDA FIXA SIMPLES PREVIDENCIÁRIO	1.460.906,34	6.151.530,26	7.277.357,87	480.739,83	145.661,10	1,91%	11,93%
CAIXA BRASIL 2023 TÍTULOS PÚBLICOS FI RENDA FIXA	2.607.043,91	0,00	2.744.610,54	0,00	137.566,63	5,28%	-
BB TÍTULOS PÚBLICOS VÉRTICE 2027 FI RENDA FIXA PRE...	993.223,68	0,00	58.763,53	1.067.679,18	133.219,03	13,41%	13,64%
CAIXA BRASIL 2024 IV TÍTULOS PÚBLICOS FI RENDA FIX...	246.962,99	1.107.737,93	50.404,42	1.418.044,79	113.748,29	8,40%	5,16%
BRADESCO ALOCAÇÃO DINÂMICA FIC RENDA FIXA	743.054,12	0,00	0,00	856.225,17	113.171,05	15,23%	15,23%
BB IDKA 2 TÍTULOS PÚBLICOS FI RENDA FIXA PREVIDENC...	679.510,60	0,00	0,00	759.179,79	79.669,19	11,72%	11,72%
CAIXA BRASIL IRF-M 1 TÍTULOS PÚBLICOS FI RENDA FIX...	71.840,29	144.918,67	0,00	233.423,46	16.664,50	7,69%	13,02%





Retorno dos Investimentos após as movimentações (aplicações e resgates) no ano de 2023

FUNDOS DE RENDA FIXA

Ativos Renda Fixa	Saldo Anterior	Aplicações	Resgates	Saldo Atual	Retorno (R\$)	Retorno (%)	(%) Instit
PREMIUM FIDC SÊNIOR 1	45.812,29	0,00	0,00	39.221,43	-6.590,86	-14,39%	-14,39%
<b>Total Renda Fixa</b>	<b>23.815.266,66</b>	<b>11.406.786,84</b>	<b>12.184.755,35</b>	<b>26.460.324,44</b>	<b>3.423.026,29</b>	<b>9,72%</b>	



Retorno dos Investimentos após as movimentações (aplicações e resgates) no ano de 2023

FUNDOS DE RENDA VARIÁVEL

Ativos Renda Variável	Saldo Anterior	Aplicações	Resgates	Saldo Atual	Retorno (R\$)	Retorno (%)	(%) Instit
CAIXA ALOCAÇÃO MACRO FIC MULTIMERCADO LP	1.317.589,53	0,00	0,00	1.497.349,81	179.760,28	13,64%	13,64%
BB AÇÕES ALOCAÇÃO FI AÇÕES	869.581,87	0,00	0,00	1.047.756,79	178.174,92	20,49%	20,49%
CAIXA BRASIL IBX-50 FI AÇÕES	565.044,51	0,00	0,00	666.233,46	101.188,95	17,91%	17,91%
CAIXA SMALL CAPS ATIVO FI AÇÕES	565.245,43	0,00	0,00	658.272,87	93.027,44	16,46%	16,46%
BB DIVIDENDOS MIDCAPS FIC AÇÕES	295.686,22	0,00	0,00	377.446,12	81.759,90	27,65%	27,65%
BB AÇÕES VALOR FIC AÇÕES	477.750,04	0,00	0,00	557.406,46	79.656,42	16,67%	16,67%
BB SELEÇÃO FATORIAL FIC AÇÕES	383.839,59	0,00	0,00	456.526,90	72.687,31	18,94%	18,94%
CAIXA INFRAESTRUTURA FI AÇÕES	196.984,72	0,00	0,00	257.957,76	60.973,04	30,95%	30,95%
BB FI MULTIMERCADO PREVIDENCIÁRIO LP	424.224,83	0,00	0,00	480.313,78	56.088,95	13,22%	13,22%
CAIXA CONSTRUÇÃO CIVIL FI AÇÕES	115.611,33	0,00	0,00	171.264,06	55.652,73	48,14%	48,14%
CAIXA AÇÕES MULTIGESTOR FIC AÇÕES	302.535,71	0,00	0,00	354.403,95	51.868,24	17,14%	17,14%
BB RETORNO TOTAL FIC AÇÕES	277.656,28	0,00	0,00	325.101,57	47.445,29	17,09%	17,09%
CAIXA RIO BRAVO FUNDO DE FUNDOS FII - CXRI11	63.000,00	0,00	6.840,00	80.100,00	23.940,00	38,00%	26,21%
<b>Total Renda Variável</b>	<b>5.854.750,06</b>	<b>0,00</b>	<b>6.840,00</b>	<b>6.930.133,53</b>	<b>1.082.223,47</b>	<b>18,48%</b>	



Retorno dos Investimentos após as movimentações (aplicações e resgates) no ano de 2023

FUNDOS EXTERIOR

Ativos Exterior	Saldo Anterior	Aplicações	Resgates	Saldo Atual	Retorno (R\$)	Retorno (%)	(%) Instit
CAIXA INSTITUCIONAL FIAÇÕES BDR NÍVEL I	175.832,29	0,00	0,00	219.652,68	43.820,39	24,92%	24,92%
<b>Total Exterior</b>	<b>175.832,29</b>	<b>0,00</b>	<b>0,00</b>	<b>219.652,68</b>	<b>43.820,39</b>	<b>24,92%</b>	

Disclaimer

Este documento (caracterizado como relatório, parecer ou análise) foi preparado para uso exclusivo do destinatário, não podendo ser reproduzido ou distribuído por este a qualquer pessoa sem expressa autorização da CRÉDITO E MERCADO CONSULTORIA DE INVESTIMENTOS.. As informações aqui contidas, tem por somente, o objetivo de prover informações e não representa, em nenhuma hipótese, uma oferta de compra e venda ou solicitação de compra e venda de qualquer valor mobiliário ou instrumento financeiro. Trata-se apenas uma OPINIÃO que reflete o momento da análise e são consubstanciadas em informações coletadas em fontes públicas e que julgamos confiáveis.

A utilização destas informações em suas tomadas de decisão e consequentes perdas e ganhos não nos torna responsáveis diretos. As informações aqui contidas não representam garantia de exatidão das informações prestadas ou julgamento sobre a qualidade delas, e não devem ser consideradas como tais.

As informações deste documento estão em consonância com as informações sobre o(s) produto(s) mencionado(s), entretanto não substituem seus materiais oficiais, como regulamentos, prospectos de divulgação e outros exigidos legalmente. É recomendada a leitura cuidadosa destes materiais, com especial atenção para as cláusulas relativas aos objetivos, aos riscos e à política de investimento do(s) produto(s). Todas as informações podem ser obtidas com os responsáveis pela distribuição, administração, gestão ou no próprio site da CVM (Comissão de Valores Mobiliários) através do link: <https://www.gov.br/cvm/pt-br>.

Sua elaboração buscou atender os objetivos do cliente, considerando a sua situação financeira e seu perfil de investidor.

A rentabilidade obtida no passado não representa garantia de rentabilidade futura e os produtos estruturados e/ou de longo prazo possuem, além da volatilidade, riscos associados à sua carteira de crédito e estruturação. Os riscos inerentes aos diversos tipos de operações com valores mobiliários de bolsa, balcão, nos mercados de liquidação futura e de derivativos, podem resultar em perdas aos investimentos realizados, bem como o inverso proporcionalmente. Todos e qualquer outro valor exibido está representado em Real (BRL) e para os cálculos, foram utilizadas observações diárias, sendo sua fonte o Sistema Quantum Axis e a CVM.

A contratação de empresa de Consultoria de Valores Mobiliários para a emissão deste documento não assegura ou sugere a existência de garantia de resultados futuros ou a isenção de risco. Cabe a Consultoria de Valores Mobiliários a prestação dos serviços de ORIENTAÇÃO, RECOMENDAÇÃO E ACONSELHAMENTO, DE FORMA PROFISSIONAL, INDEPENDENTE E INDIVIDUALIZADA, SOBRE INVESTIMENTOS NO MERCADO DE VALORES MOBILIÁRIOS, CUJA ADOÇÃO E IMPLEMENTAÇÃO SEJAM EXCLUSIVAS DO CLIENTE (Resolução CVM nº 19/2021).

Na apuração do cálculo de rentabilidade da carteira de investimentos são considerados os recursos descritos no Art. 3º da Resolução CMN nº 4.963/2021, provenientes do recolhimento das alíquotas de contribuição dos servidores, exclusivamente com finalidade previdenciária, excluindo qualquer tipo de recurso recebidos com finalidade administrativa, em consonância com a Portaria MTP nº 1.467/2022, art. 84, inciso III, alínea "a".

Os RPPS DEVEM, independente da contratação de Consultoria de Valores Mobiliários, se adequar às normativas pertinentes e principalmente a Portaria MTP nº 1.467/2022 e suas alterações, além da Resolução CMN nº 4.963/2021, que dispõem sobre as aplicações dos recursos financeiros dos Regimes Próprios de Previdência Social, instituídos pela União, Estados, Distrito Federal e Municípios e dá outras providências.

